



EDITAL DE PUBLICAÇÃO

O PRESIDENTE DO CONSÓRCIO DE DESENVOLVIMENTO DA REGIÃO DO SERTÃO CENTRAL SUL, no uso de suas atribuições legais conferidas pelos Arts. 28, inciso 10, da Constituição do Estado do Ceará, pela Lei Orgânica do Município, e art. 52, caput da Lei Complementar nº 101/2000, VEM, através deste, tempestivamente, publicar o Relatório Resumido de Execução Orçamentária - RREO relativo ao 6º (sexto) Bimestre do exercício financeiro de 2023 no Flanelógrafo do CODESSUL, o qual também está publicado no endereço eletrônico/site www.codessul.ce.gov.br.

Senador Pompeu, 30 de Janeiro de 2024.

Consórcio de Desenvolvimento da
Região do Sertão Central Sul

Jose Vanier da Silva
JOSE VANIER DA SILVA
SUPERINTENDENTE DO CODESSUL

RREO - ANEXO 1 (LRF, Art 52, inciso I, alínea 'a' e 'b' do inciso II e § 10.)

R\$ 1,00

RECEITAS ORÇAMENTÁRIAS	PREVISÃO INICIAL	PREVISÃO ATUALIZADA (a)	RECEITAS REALIZADAS				SALDO A REALIZAR (a-c)
			NO BIMESTRE (b)	% b/a	ATÉ O BIMESTRE (c)	% c/a	
RECEITAS (exceto intra-orçamentárias) (I)	4.328.800,00	4.328.800,00	588.880,38	13,60	2.863.326,87	66,15	1.465.473,13
RECEITAS CORRENTES	4.328.800,00	4.328.800,00	588.880,38	13,60	2.863.326,87	66,15	1.465.473,13
IMPOSTOS, TAXAS E CONTRIBUIÇÕES DE MELHORIA	191.000,00	191.000,00	0,00	0,00	0,00	0,00	191.000,00
Impostos	0,00	0,00	0,00	0,00	0,00	0,00	0,00
Taxas	191.000,00	191.000,00	0,00	0,00	0,00	0,00	191.000,00
Contribuição de melhoria	0,00	0,00	0,00	0,00	0,00	0,00	0,00
CONTRIBUIÇÕES	0,00	0,00	0,00	0,00	0,00	0,00	0,00
Contribuições sociais	0,00	0,00	0,00	0,00	0,00	0,00	0,00
Contribuições econômicas	0,00	0,00	0,00	0,00	0,00	0,00	0,00
Contribuição para entidades privadas de serviços social e de formação profissional.	0,00	0,00	0,00	0,00	0,00	0,00	0,00
Contribuição para o custeio do serviço de iluminação pública	0,00	0,00	0,00	0,00	0,00	0,00	0,00
RECEITA PATRIMONIAL	270.000,00	270.000,00	10.079,60	3,73	182.230,69	67,49	87.769,31
Exploração do Patrimônio Imobiliário do Estado	0,00	0,00	0,00	0,00	0,00	0,00	0,00
Valores mobiliários	270.000,00	270.000,00	10.079,60	3,73	182.230,69	67,49	87.769,31
Delegação de Serviços Públicos Mediante Concessão, Permissão, Autorização ou Licença.	0,00	0,00	0,00	0,00	0,00	0,00	0,00
Exploração de Recursos Naturais.	0,00	0,00	0,00	0,00	0,00	0,00	0,00
Exploração do Patrimônio Intangível.	0,00	0,00	0,00	0,00	0,00	0,00	0,00
Cessão de Direitos.	0,00	0,00	0,00	0,00	0,00	0,00	0,00
Demais Receitas Patrimoniais.	0,00	0,00	0,00	0,00	0,00	0,00	0,00
RECEITA AGROPECUÁRIA	0,00	0,00	0,00	0,00	0,00	0,00	0,00
RECEITA INDUSTRIAL	0,00	0,00	0,00	0,00	0,00	0,00	0,00
RECEITA DE SERVIÇOS	30.000,00	30.000,00	43.159,18	143,86	82.850,58	276,17	-52.850,58
Serviços Administrativos e Comerciais Gerais	30.000,00	30.000,00	43.159,18	143,86	82.850,58	276,17	-52.850,58
Serviços e Atividades Referentes à Navegação e ao Transporte	0,00	0,00	0,00	0,00	0,00	0,00	0,00

Transferências do Exterior			0,00		0,00		0,00		0,00		0,00		0,00		0,00		0,00		0,00
Demais Transferências de Capital			0,00		0,00		0,00		0,00		0,00		0,00		0,00		0,00		0,00
OUTRAS RECEITAS DE CAPITAL			0,00		0,00		0,00		0,00		0,00		0,00		0,00		0,00		0,00
Integralização do Capital Social			0,00		0,00		0,00		0,00		0,00		0,00		0,00		0,00		0,00
Remuneração das Disponibilidades do Tesouro			0,00		0,00		0,00		0,00		0,00		0,00		0,00		0,00		0,00
Resgate de Títulos do Tesouro			0,00		0,00		0,00		0,00		0,00		0,00		0,00		0,00		0,00
Demais Receitas de Capital			0,00		0,00		0,00		0,00		0,00		0,00		0,00		0,00		0,00
RECEITAS (intra-orçamentárias) (II)			0,00		0,00		0,00		0,00		0,00		0,00		0,00		0,00		0,00
SUBTOTAL DAS RECEITAS (III) = (I + II)			4.328.800,00		4.328.800,00		588.880,38		13,60		2.863.326,87		66,15		1.465.473,13				
OPERAÇÕES DE CRÉDITO / REFINANCIAMENTO (IV)																			
OPERAÇÕES DE CRÉDITO - MERCADO INTERNO																			
Mobiliária																			
Contratual																			
OPERAÇÕES DE CRÉDITO - MERCADO EXTERNO																			
Mobiliária																			
Contratual																			
TOTAL DAS RECEITAS (V) = (III + IV)			4.328.800,00		4.328.800,00		588.880,38		13,60		2.863.326,87		66,15		1.465.473,13				
DÉFICIT (VI) (1)			-		-		-		-		1.537.543,03		-		-				
TOTAL COM DÉFICIT (VII) = (V+VI)			4.328.800,00		4.328.800,00		588.880,38		13,60		4.400.869,90		101,66		-72.069,90				
SALDOS DE EXERCÍCIOS ANTERIORES																			
Recursos arrecadados em exercícios anteriores - RPPS							0,00				72.069,90		-		-				
Superávit financeiro utilizado para créditos adicionais							0,00				0,00		-		-				
							-				72.069,90		-		-				
DESPESAS ORÇAMENTÁRIAS																			
DOTAÇÃO INICIAL (d)																			
DOTAÇÃO ATUALIZADA (e)																			
DESPESAS EMPENHADAS																			
NO BIMESTRE																			
ATÉ 0 BIMESTRE																			
SALDO (g)=(e-f)																			
DESPESAS LIQUIDADAS																			
NO BIMESTRE																			
ATÉ 0 BIMESTRE																			
SALDO (h)=(e-h)																			
DESPESAS PAGAS ATÉ 0 BIMESTRE (j)																			
INSCRITAS EM RESTOS A PAGAR NÃO PROCESSADOS (k)																			

	(f)	(h)							
DESPESAS (exceto intr									
orçamentárias) (VIII)	4.323.800,00	4.400.869,90	381.158,96	4.400.869,90	0,00	1.098.753,01	4.399.269,90	1.600,00	
DESPESAS CORRENTES	2.552.000,00	1.691.981,75	-56.660,40	1.691.981,75	0,00	395.217,58	1.690.381,75	1.600,00	
Pessoal e encargos so	639.000,00	329.760,73	24.560,73	329.760,73	0,00	72.915,08	329.760,73	0,00	
Juros e encargos da d	0,00	0,00	0,00	0,00	0,00	0,00	0,00	0,00	
Outras despesas corre	1.913.000,00	1.362.221,02	-81.221,13	1.362.221,02	0,00	322.302,50	1.360.621,02	1.600,00	
DESPESAS DE CAPITAL	1.771.800,00	2.708.888,15	437.819,36	2.708.888,15	0,00	703.535,43	2.708.888,15	0,00	
Investimentos	1.771.800,00	2.708.888,15	437.819,36	2.708.888,15	0,00	703.535,43	2.708.888,15	0,00	
RESERVA DE CONTINGÊNCIA	0,00	0,00	0,00	0,00	0,00	0,00	0,00	0,00	
DESPESAS (intra-									
orçamentárias) (IX)	5.000,00	0,00	0,00	0,00	0,00	0,00	0,00	0,00	
SUBTOTAL DAS									
DESPESAS (X)=(VIII+IX)	4.328.800,00	4.400.869,90	381.158,96	4.400.869,90	0,00	1.098.753,01	4.399.269,90	1.600,00	
AMORTIZAÇÃO DA DIVIDA									
REFINANCIAMENTO (XI)									
AMORT. DA DIVIDA INT									
Divida mobiliária									
Divida contratual									
AMORT. DA DIVIDA EXT									
Divida mobiliária									
Divida contratual									
TOTAL DAS DESPESAS	(XII)=(X+XI)	4.328.800,00	4.400.869,90	381.158,96	4.400.869,90	0,00	1.098.753,01	4.399.269,90	1.600,00
SUPERAVIT (XIII)		-	-	0,00	-	-	-	-	-
TOTAL COM SUPERAVIT	(XIV)=(XII+XIII)	4.328.800,00	4.400.869,90	381.158,96	4.400.869,90	1.098.753,01	4.399.269,90	4.377.621,72	1.600,00
RESERVA DO RPPS		0,00	0,00	0,00	0,00	0,00	0,00	0,00	0,00

FONTE: SISTEMA: Aspec Informática - UNIDADE RESPONSÁVEL: Consórcio de Desenv. da Reg do Sertão Central sul - DATA DA EMISSÃO: 06/02/2024 - HORA DA EMISSÃO: 11:05:06
 (1) O déficit será apurado pela diferença entre a receita realizada e a despesa liquidada nos cinco primeiros bimestres e a despesa empenhada no último bimestre.
 NOTA:

RECEITAS INTRA-ORÇAMENTÁRIAS	PREVISÃO INICIAL	PREVISÃO ATUALIZADA (a)	RECEITAS REALIZADAS				SALDO A REALIZAR (a-c)
			NO BIMESTRE (b)	% h/a	ATÉ O BIMESTRE (c)	% c/a	
RECEITAS (intra-orçamentárias) (II)	0,00	0,00	0,00	0,00	0,00	0,00	0,00
RECEITAS CORRENTES	0,00	0,00	0,00	0,00	0,00	0,00	0,00
IMPOSTOS, TAXAS E CONTRIBUIÇÕES DE MELHORIA	0,00	0,00	0,00	0,00	0,00	0,00	0,00
Impostos	0,00	0,00	0,00	0,00	0,00	0,00	0,00
Taxas	0,00	0,00	0,00	0,00	0,00	0,00	0,00
Contribuição de melhoria	0,00	0,00	0,00	0,00	0,00	0,00	0,00
CONTRIBUIÇÕES	0,00	0,00	0,00	0,00	0,00	0,00	0,00
Contribuições sociais	0,00	0,00	0,00	0,00	0,00	0,00	0,00
Contribuições econômicas	0,00	0,00	0,00	0,00	0,00	0,00	0,00
Contribuição para entidades privadas de serviços social e de formação profissional.	0,00	0,00	0,00	0,00	0,00	0,00	0,00
Contribuição para o custeio do serviço de iluminação pública	0,00	0,00	0,00	0,00	0,00	0,00	0,00
RECEITA PATRIMONIAL	0,00	0,00	0,00	0,00	0,00	0,00	0,00
Exploração do Patrimônio Imobiliário do Estado	0,00	0,00	0,00	0,00	0,00	0,00	0,00
Valores mobiliários	0,00	0,00	0,00	0,00	0,00	0,00	0,00
Delegação de serviços públicos mediante concessão, Permissão, Autorização ou Licença.	0,00	0,00	0,00	0,00	0,00	0,00	0,00
Exploração de Recursos Naturais.	0,00	0,00	0,00	0,00	0,00	0,00	0,00
Exploração do Patrimônio Intangível.	0,00	0,00	0,00	0,00	0,00	0,00	0,00
Cessão de Direitos.	0,00	0,00	0,00	0,00	0,00	0,00	0,00
Demais Receitas Patrimoniais.	0,00	0,00	0,00	0,00	0,00	0,00	0,00
RECEITA AGROPECUÁRIA	0,00	0,00	0,00	0,00	0,00	0,00	0,00
RECEITA INDUSTRIAL	0,00	0,00	0,00	0,00	0,00	0,00	0,00

RELATÓRIO RESUMIDO DA EXECUÇÃO ORÇAMENTÁRIA
 BALANÇO ORÇAMENTÁRIO
 ORÇAMENTOS FISCAL E DA SEGURIDADE SOCIAL
 6º bimestre de 2023 (Novembro a Dezembro)


e de suas Entidades	0,00	0,00	0,00	0,00	0,00	0,00	0,00	0,00
Transferências dos Municípios e de suas Entidades	0,00	0,00	0,00	0,00	0,00	0,00	0,00	0,00
Transferências de Instituições Privadas	0,00	0,00	0,00	0,00	0,00	0,00	0,00	0,00
Transferências de Outras Instituições Públicas	0,00	0,00	0,00	0,00	0,00	0,00	0,00	0,00
Transferências do Exterior	0,00	0,00	0,00	0,00	0,00	0,00	0,00	0,00
Demais Transferências de Capital	0,00	0,00	0,00	0,00	0,00	0,00	0,00	0,00
OUTRAS RECEITAS DE CAPITAL	0,00	0,00	0,00	0,00	0,00	0,00	0,00	0,00
Integralização do Capital Social	0,00	0,00	0,00	0,00	0,00	0,00	0,00	0,00
Remuneração das Disponibilidades do Tesouro	0,00	0,00	0,00	0,00	0,00	0,00	0,00	0,00
Resgate de Títulos do Tesouro	0,00	0,00	0,00	0,00	0,00	0,00	0,00	0,00
Demais Receitas de Capital	0,00	0,00	0,00	0,00	0,00	0,00	0,00	0,00





RELATÓRIO RESUMIDO DA EXECUÇÃO ORÇAMENTÁRIA
 BALANÇO ORÇAMENTÁRIO
 ORÇAMENTOS FISCAL E DA SEGURIDADE SOCIAL
 6º bimestre de 2023 (Novembro a Dezembro)

DESPESAS INTRA-ORÇAMENTÁRIAS	DOTAÇÃO INICIAL (d)	DOTAÇÃO ATUALIZADA (e)	DESPESAS EMPENHADAS		SALDO (g)=(e-f)	DESPESAS LIQUIDADAS		SALDO (i)=(g-h)	DESPESAS PAGAS ATÉ O BIMESTRE (j)	INSCRITAS EM RESTOS A PAGAR NÃO PROCESSADOS (k)
			NO BIMESTRE	ATÉ O BIMESTRE (f)		NO BIMESTRE	ATÉ O BIMESTRE (h)			
DESPESAS (intra- orçamentárias) (IX)	5.000,00	0,00	0,00	0,00	0,00	0,00	0,00	0,00	0,00	0,00
DESPESAS CORRENTES	5.000,00	0,00	0,00	0,00	0,00	0,00	0,00	0,00	0,00	0,00
Pessoal e encargos so	0,00	0,00	0,00	0,00	0,00	0,00	0,00	0,00	0,00	0,00
Juros e encargos da di	0,00	0,00	0,00	0,00	0,00	0,00	0,00	0,00	0,00	0,00
Outras despesas corre	5.000,00	0,00	0,00	0,00	0,00	0,00	0,00	0,00	0,00	0,00
DESPESAS DE CAPITAL	0,00	0,00	0,00	0,00	0,00	0,00	0,00	0,00	0,00	0,00
RESERVA DE CONTINGÊNCIA	0,00	0,00	0,00	0,00	0,00	0,00	0,00	0,00	0,00	0,00


 BISMARCK BARROS BEZERRA
 PRESIDENTE DA CODESSUL


 A V ASSESSORIA CONTABIL, SERVIÇOS E IN
 CONTADOR


 JOSÉ VANIER DA SILVA
 Superintendente


 BRUNA AYRIGIO BEZERRA
 RESPONSÁVEL CONTROLE INTERNO

FUNÇÃO / SUBFUNÇÃO	DOTAÇÃO INICIAL	DOTAÇÃO ATUALIZADA	DESPESAS EMPENHADAS			SALDO (C) = (a-b)	DESPESAS LIQUIDADAS			SALDO (e) = (a-d)	INSCRITAS EM RESTOS A PAGAR NÃO PROCESSADOS
			NO BIMESTRE	ATÉ O BIMESTRE (b)	%(b/total b)		NO BIMESTRE	ATÉ O BIMESTRE (d)	%(d/total d)		
DESPESAS (EXCETO INTRA-ORÇAMENTARIAS) (I)	4.323.800,00	4.400.869,90	381.158,96	4.400.869,90	100,00	0,00	1.098.753,01	4.399.269,90	100,00	1.600,00	1.600,00
SAÚDE	112.000,00	0,00	0,00	0,00	0,00	0,00	0,00	0,00	0,00	0,00	0,00
Atenção Básica	112.000,00	0,00	0,00	0,00	0,00	0,00	0,00	0,00	0,00	0,00	0,00
EDUCAÇÃO	112.000,00	0,00	0,00	0,00	0,00	0,00	0,00	0,00	0,00	0,00	0,00
Educação Básica	112.000,00	0,00	0,00	0,00	0,00	0,00	0,00	0,00	0,00	0,00	0,00
GESTÃO AMBIENTAL	4.099.800,00	4.400.869,90	381.158,96	4.400.869,90	100,00	0,00	1.098.753,01	4.399.269,90	100,00	1.600,00	1.600,00
Controle Ambiental	4.099.800,00	4.400.869,90	381.158,96	4.400.869,90	100,00	0,00	1.098.753,01	4.399.269,90	100,00	1.600,00	1.600,00
DESPESAS (INTRA-ORÇAMENTARIAS) (II)	5.000,00	0,00	0,00	0,00	0,00	0,00	0,00	0,00	0,00	0,00	0,00
TOTAL (III) = (I + II)	4.328.800,00	4.400.869,90	381.158,96	4.400.869,90	100,00	0,00	1.098.753,01	4.399.269,90	100,00	1.600,00	1.600,00


FONTE: SISTEMA: Aspec Informática - UNIDADE RESPONSÁVEL: Consórcio de Desenv. da Reg do Sertão Central sul - DATA DA EMISSÃO: 06/02/2024 - HORA DA EMISSÃO: 11:05:39


RELATÓRIO RESUMIDO DA EXECUÇÃO ORÇAMENTÁRIA
 DEMONSTRATIVO DA EXECUÇÃO DAS DESPESAS POR FUNÇÃO/SUBFUNÇÃO
 ORÇAMENTO FISCAL E DA SEGURIDADE SOCIAL
 6º bimestre de 2023 (Novembro a Dezembro)


R\$ 1,00


FUNÇÃO / SUBFUNÇÃO - INTRA	DOTAÇÃO INICIAL	DOTAÇÃO ATUALIZADA (a)	DESPESAS EMPENHADAS		SALDO (c) = (a-b)	DESPESAS LIQUIDADAS		SALDO (e) = (a-d)	INSCRITAS EM RESTOS A PAGAR NÃO PROCESSADOS (f)
			NO BIMESTRE	ATÉ O BIMESTRE (b)		% (b/total)	NO BIMESTRE		
DESPESAS (INTRA-ORÇAMENTARIAS) (II)	5.000,00	0,00	0,00	0,00	0,00	0,00	0,00	0,00	0,00
GESTÃO AMBIENTAL	5.000,00	0,00	0,00	0,00	0,00	0,00	0,00	0,00	0,00
Control e Ambiental	5.000,00	0,00	0,00	0,00	0,00	0,00	0,00	0,00	0,00

FONTE: SISTEMA: Aspec Informática - UNIDADE RESPONSÁVEL: Consórcio de Desenv. da Reg do Sertão Central Sul - DATA DA EMISSÃO: 06/02/2024 - HORA DA EMISSÃO: 11:05:39


 BISMARCK BARROS BEZERRA
 PRESIDENTE DA CODESSUL


 A V ASSESSORIA CONTÁBIL, SERVIÇOS E IN
 CONTADOR


 JOSÉ VANIER DA SILVA
 Superintendente


 BRUNA APRÍCIO BEZERRA
 RESPONSÁVEL CONTROLE INTERNO

ESPECIFICAÇÃO	EVOLUÇÃO DA RECEITA REALIZADA NOS ÚLTIMOS 12 MESES						
	Jan/2023	Fev/2023	Mar/2023	Abr/2023	Maí/2023	Jun/2023	Jul/2023
RECEITAS CORRENTES (I)	259.829,30	38.829,38	503.833,90	20.442,96	26.388,94	290.761,67	289.253,32
Impostos, Taxas e Contribuições de Melho	0,00	0,00	0,00	0,00	0,00	0,00	0,00
IPTU	0,00	0,00	0,00	0,00	0,00	0,00	0,00
ISS	0,00	0,00	0,00	0,00	0,00	0,00	0,00
ITBI	0,00	0,00	0,00	0,00	0,00	0,00	0,00
IRRF	0,00	0,00	0,00	0,00	0,00	0,00	0,00
Outros Impostos, Taxas e Contribuições	0,00	0,00	0,00	0,00	0,00	0,00	0,00
Contribuições	0,00	0,00	0,00	0,00	0,00	0,00	0,00
Receita Patrimonial	19.410,95	17.060,17	23.376,80	19.201,51	21.702,73	17.555,87	16.636,47
Rendimentos de Aplicação Financeira	19.410,95	17.060,17	23.376,80	19.201,51	21.702,73	17.555,87	16.636,47
Outras Receitas Patrimoniais	0,00	0,00	0,00	0,00	0,00	0,00	0,00
Receita agropecuária	0,00	0,00	0,00	0,00	0,00	0,00	0,00
Receita industrial	0,00	0,00	0,00	0,00	0,00	0,00	0,00
Receita de serviços	418,35	21.769,21	457,10	1.241,45	4.686,21	1.885,00	4.796,05
Transferências correntes	240.000,00	0,00	480.000,00	0,00	0,00	271.320,80	267.820,80
Cota-parte do FPM	0,00	0,00	0,00	0,00	0,00	0,00	0,00
Cota-parte do ICMS	0,00	0,00	0,00	0,00	0,00	0,00	0,00
Cota-parte do IPVA	0,00	0,00	0,00	0,00	0,00	0,00	0,00
Cota-parte do ITR	0,00	0,00	0,00	0,00	0,00	0,00	0,00
Transferências da LC 61/89	0,00	0,00	0,00	0,00	0,00	0,00	0,00
Transferências do Fundeb	0,00	0,00	0,00	0,00	0,00	0,00	0,00
Outras transferências correntes	240.000,00	0,00	480.000,00	0,00	0,00	271.320,80	267.820,80
Outras receitas correntes	0,00	0,00	0,00	0,00	0,00	0,00	0,00
DEDUÇÕES (II)	0,00	0,00	0,00	0,00	0,00	0,00	0,00
Contrib. do servidor para o plano de pr	0,00	0,00	0,00	0,00	0,00	0,00	0,00
Comp. financ. entre regimes de previdên	0,00	0,00	0,00	0,00	0,00	0,00	0,00
Rendimentos de aplicações de recursos p	0,00	0,00	0,00	0,00	0,00	0,00	0,00
Ded. de receita para formação do Fundeb	0,00	0,00	0,00	0,00	0,00	0,00	0,00
RECEITA CORRENTE LÍQUIDA (III)=(I-II)	259.829,30	38.829,38	503.833,90	20.442,96	26.388,94	290.761,67	289.253,32



REDO - ANEXO 3 (LRF, Art.53, inciso I)
(-) Transferências obrigatórias da União
relativas às emendas individuais (art. 166
-A, parágrafo 1º, da CF) (IV) 0,00 | 0,00 | 0,00 | 0,00 | 0,00 | 0,00 | 0,00

RECEITA CORRENTE LÍQUIDA AJUSTADA PARA CÁL
CULO DOS LIMITES DE ENDIVIDAMENTO
(V)=(III-IV) 259.829,30 | 38.829,38 | 503.833,90 | 20.442,96 | 26.388,94 | 290.761,67 | 289.253,32

(-) Transferências obrigatórias da União
relativas às emendas de bancada (art. 166,
parágrafo 16, da CF) e ao vencimento dos
agentes comunitários de saúde e de combate
0,00 | 0,00 | 0,00 | 0,00 | 0,00 | 0,00 | 0,00

RECEITA CORRENTE LÍQUIDA AJUSTADA PARA CÁL
CULO DOS LIMITES DA DESPESA COM PESSOAL
(VII)=(V-VI) 259.829,30 | 38.829,38 | 503.833,90 | 20.442,96 | 26.388,94 | 290.761,67 | 289.253,32

Handwritten signature and initials in blue ink.

RREO - ANEXO 3 (LRF, Art.53, inciso I)

R\$ 1,00

ESPECIFICAÇÃO	EVOLUÇÃO DA RECEITA REALIZADA NOS ÚLTIMOS 12 MESES						TOTAL (ÚLTIMOS 12 MESES)	PREVISÃO ATUALIZADA EXERCÍCIO
	Ago/2023	Set/2023	Out/2023	Nov/2023	Dez/2023			
RECEITAS CORRENTES (I)	284.742,54	281.988,02	278.376,46	294.611,68	294.268,70	2.863.326,87	4.328.800,00	
Impostos, Taxas e Contribuições de Melho	0,00	0,00	0,00	0,00	0,00	0,00	191.000,00	
IPTU	0,00	0,00	0,00	0,00	0,00	0,00	0,00	
ISS	0,00	0,00	0,00	0,00	0,00	0,00	0,00	
ITBI	0,00	0,00	0,00	0,00	0,00	0,00	0,00	
TRRF	0,00	0,00	0,00	0,00	0,00	0,00	0,00	
Outros Impostos, Taxas e Contribuições	0,00	0,00	0,00	0,00	0,00	0,00	191.000,00	
Contribuições	0,00	0,00	0,00	0,00	0,00	0,00	0,00	
Receta Patrimonial	15.693,19	12.011,34	9.502,06	6.062,32	4.017,28	182.230,69	270.000,00	
Rendimentos de Aplicação Financeira	15.693,19	12.011,34	9.502,06	6.062,32	4.017,28	182.230,69	270.000,00	
Outras Receitas Patrimoniais	0,00	0,00	0,00	0,00	0,00	0,00	0,00	
Receita agropecuária	0,00	0,00	0,00	0,00	0,00	0,00	0,00	
Receita Industrial	0,00	0,00	0,00	0,00	0,00	0,00	0,00	
Receita de serviços	1.228,55	2.155,88	1.053,60	20.728,56	22.430,62	82.850,58	30.000,00	
Transferências correntes	267.820,80	267.820,80	267.820,80	267.820,80	267.820,80	2.598.245,60	3.837.800,00	
Cota-parte do FPM	0,00	0,00	0,00	0,00	0,00	0,00	0,00	
Cota-parte do ICMS	0,00	0,00	0,00	0,00	0,00	0,00	0,00	
Cota-parte do IPVA	0,00	0,00	0,00	0,00	0,00	0,00	0,00	
Cota-parte do ITR	0,00	0,00	0,00	0,00	0,00	0,00	0,00	
Transferências da LC 61/89	0,00	0,00	0,00	0,00	0,00	0,00	0,00	
Transferências do Fundeb	0,00	0,00	0,00	0,00	0,00	0,00	0,00	
Outras transferências correntes	267.820,80	267.820,80	267.820,80	267.820,80	267.820,80	2.598.245,60	3.837.800,00	
Outras receitas correntes	0,00	0,00	0,00	0,00	0,00	0,00	0,00	
DEDUÇÕES (II)	0,00	0,00	0,00	0,00	0,00	0,00	0,00	
Contrib. do servidor para o plano de pr	0,00	0,00	0,00	0,00	0,00	0,00	0,00	
Comp. financ. entre regimes de previdên	0,00	0,00	0,00	0,00	0,00	0,00	0,00	
Rendimentos de aplicações de recursos p	0,00	0,00	0,00	0,00	0,00	0,00	0,00	
Ded. de receita para formação do Fundeb	0,00	0,00	0,00	0,00	0,00	0,00	0,00	
RECEITA CORRENTE LÍQUIDA (III)=(I-II)	284.742,54	281.988,02	278.376,46	294.611,68	294.268,70	2.863.326,87	4.328.800,00	

Ceará

Consórcio de Desenv. da Reg do Sertão Central Sul
Consórcio de Desenv. da Reg do Sertão Central Sul

RELATÓRIO RESUMIDO DA EXECUÇÃO ORÇAMENTÁRIA
DEMONSTRATIVO DA RECEITA CORRENTE LÍQUIDA
ORÇAMENTO FISCAL E DA SEGURIDADE SOCIAL
6º bimestre de 2023 (até Dezembro)

Pag.: 0004

R\$ 1,00

RREO - ANEXO 3 (LRF, Art. 53, inciso I)
(-) Transferências obrigatórias da União
relativas às emendas individuais (art. 166
-A, parágrafo 1º, da CF) (IV)

0,00	0,00	0,00	0,00	0,00	0,00	0,00	0,00	0,00	0,00
------	------	------	------	------	------	------	------	------	------

RECEITA CORRENTE LÍQUIDA AJUSTADA PARA CÁL
CULO DOS LIMITES DE ENDIVIDAMENTO
(V)=(III-IV)

284.742,54	281.988,02	278.376,46	294.611,68	294.268,70	2.863.326,87	4.328.800,00
------------	------------	------------	------------	------------	--------------	--------------

(-) Transferências obrigatórias da União
relativas às emendas de bancada (art. 166,
parágrafo 16, da CF) e ao vencimento dos
agentes comunitários de saúde e de combate

0,00	0,00	0,00	0,00	0,00	0,00	0,00
------	------	------	------	------	------	------


RECEITA CORRENTE LÍQUIDA AJUSTADA PARA CÁL
CULO DOS LIMITES DA DESPESA COM PESSOAL
(VII)=(V-VI)

284.742,54	281.988,02	278.376,46	294.611,68	294.268,70	2.863.326,87	4.328.800,00
------------	------------	------------	------------	------------	--------------	--------------

FONTE: SISTEMA: Aspec Informática - UNIDADE RESPONSÁVEL: Consórcio de Desenv. da Reg do Sertão Central Sul - DATA DA EMISSÃO: 06/02/2024 - HORA DA EMISSÃO: 11:06:06


BISMARCK BARROS BEZERRA
PRESIDENTE DA CODESSUL


A V ASSESSORIA CONTABIL, SERVIÇOS E IN
CONTADOR


JOSÉ VANIER DA SILVA
Superintendente


BRUNA APRIGIO BEZERRA
RESPONSÁVEL CONTROLE INTERNO